
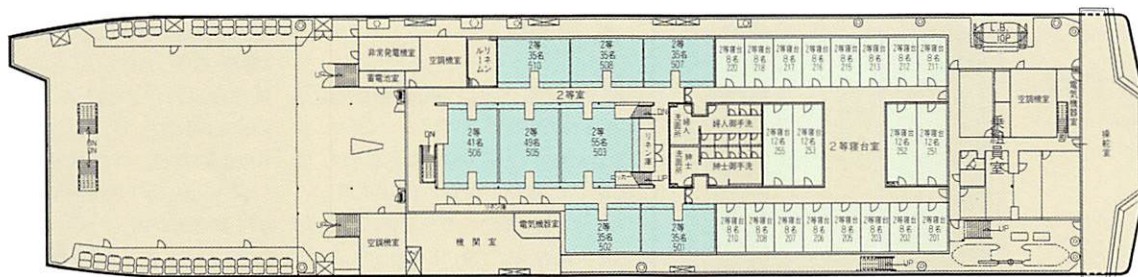


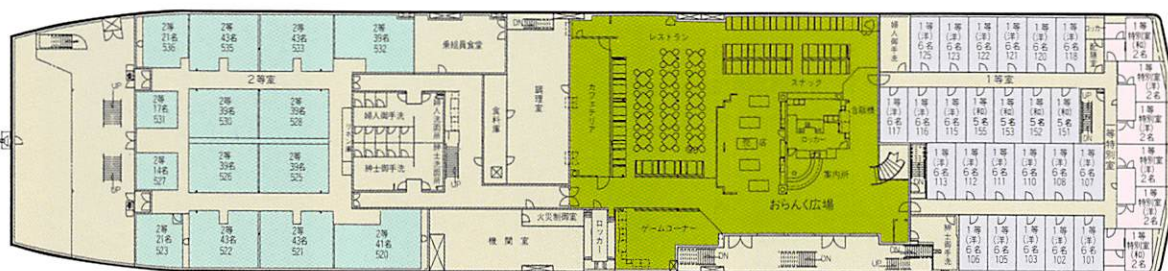
フェリーむろと船内配置図



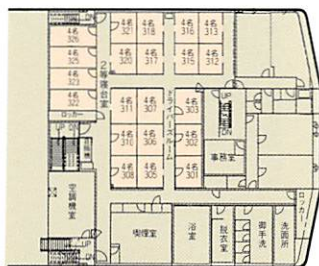
■ 5階 (Aデッキ)



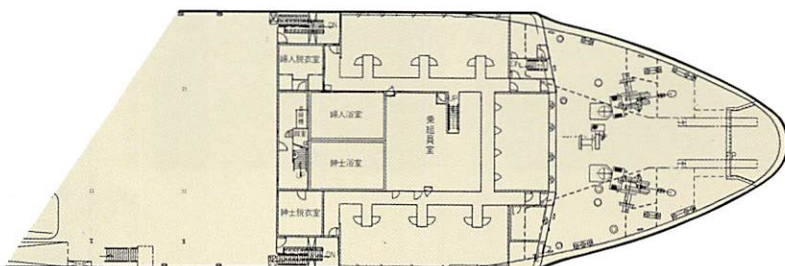
■ 4階 (Bデッキ)



■ 3階 (Cデッキ)



■ 2階 (Dデッキ)



- 1等特別室
- 1等室
- 2等寝台室
- ドライバー室
- 2等室
- おらんく広場

■ フェリーむろと プロフィール

- 総トン数/6,472トン ● 全長/132.92m ● 全巾/23.00m ● 馬力/11,150馬力×2基 ● 航海速力/21.01ノット
- 旅客定員 / 867名: 1等特別室(㊟)4室×2名、(㊞)2室×2名: 1等室(㊟)20室×6名、(㊞)4室×5名: 2等寝台室16室×8名、4室×12名: 2等室455名: ドライバー室21室×4名
- 車両台数/大型トラック88台: 乗用車53台 (臨時定員1,217名)